



X. NÁRODNÍ KONGRES SPOLEČNOSTI PRO SPORTOVNÍ TRAUMATOLOGII A ARTROSKOPII

25. - 26. října 2018

Parkhotel Plzeň (U Borského parku 31, 324 04 Plzeň)

Pořádá

Společnost pro sportovní traumatologii a artroskopii ČLS JEP

ve spolupráci s

Klinikou ortopedie a traumatologie pohybového ústrojí LF UK a FN Plzeň
Klinikou dětské a dospělé ortopedie a traumatologie 2. LF UK a FN Motol

PROGRAM



SSTA 2018

SmartCongress

Oficiální kongresová aplikace

Nabídněte víc | Budte blíž | SmartCongress

Program
Abstrakta
Fulltext hledání
Můj kongres
Vystavovatelé
Autoři
Mapa

Instalujte na

ssta.smartcongress.cz



Provoz a sponzoring:
C4P s.r.o.
Komenského 946
76302 Zlín
support@smartcongress.cz
+420 602 101 797



Úvodní slovo

Vážené kolegyně, vážení kolegové, milí přátelé,

dovolte mně, abych jako úřadující předseda Společnosti pro sportovní traumatologii a artroskopii ČLS - JEP Vás jménem svým a jménem výboru Společnosti přivítal na již X. Národním kongresu této společnosti.

SSTA v letošním roce existuje již osmnáctý rok, i když pracovní výbor a myšlenka založit tento typ společnosti vznikla před rokem 2001, kdy byla společnost založena. Artroskopická operativa, která tvoří téměř 50% všech ortopedických výkonů, si jistě založení Společnosti, sdružující odborníky, zabývající se touto problematikou, zasloužila. Jako všechny kongresy předchozí, tak věřím, že i tento prokáže životaschopnost a aktivitu této společnosti. Program, který připravil organizační výbor pod vedením doc. MUDr. Petra Zemana, PhD., MBA to jistě potvrdí.

Protože jen věda není jediným důvodem toho dvouletého setkávání, výbor připravil i krásný společenský program, který se konečně v krásném městě Plzeň i očekává. Jistě si účastníci i sami najdou čas na další neformální vědecké či společenské setkání.

Přeji vám hezký pobyt v Plzni, hodně nových poznatků z medicíny a příjemných setkání tak, jak to na kongresu takového významu má být .



A handwritten signature in orange ink, which appears to be 'Trč'.

Prof. MUDr. Tomáš Trč, CSc., MBA

Předseda SSTA ČLS JEP

Úvodní slovo

Vážená kolegyně, vážený kolego,

je mi velkou ctí přivítat Vás na jubilejním X. národním kongresu Společnosti sportovní traumatologie a artroskopie ČLS JEP, který se po deseti letech koná opět v Plzni. Velmi si vážím toho, že jsem dostal od výboru SSTA mandát k tomu, abych se ujmul organizace kongresu. Pokusil jsem se pro Vás připravit atraktivní odborný program zaměřený zejména na současné trendy v artroskopické rekonstrukční operativě velkých kloubů a sportovní traumatologii.

Jsem velmi potěšený, že k aktivní účasti přijali pozvání významní odborníci v tomto oboru z ČR i ze zahraničí, kteří přednesou mimořádně atraktivní a aktuální sdělení v dané problematice. Srdečně vítám také zdravotní sestry a naše kolegy fyzioterapeuty, kteří jsou nedílnou součástí našich týmů a pro které jsme také připravili velmi zajímavý odborný program.

Nebude chybět ani již tradiční hokejové utkání lékařů z ČR proti našim kolegům a kamarádům ze Slovenska. Rád bych Vás srdečně pozval na společenský večer, který se letos uskuteční v restauraci „Na Spilce“ přímo na nádvoří věhlasného pivovaru Plzeňský prazdroj. Dále Vás zvu na schůzi výboru SSTA, jejíž součástí budou i volby do výboru naší společnosti na nadcházející volební období. Současně využívám tuto možnost a zdvořile vyzývám všechny zájemce především z řad mladších kolegů se zájmem o náš obor, aby se stali aktivními členy naší společnosti. Domnívám se, že právě Vy byste měli do budoucna určovat směr našeho dynamicky vyvíjejícího se oboru a naší společnosti tak, abychom mohli poskytovat našim pacientům stále vyšší kvalitu ošetření a podporovat naše kolegy ve vzdělávání.


Je mým velkým přáním a pevně doufám, že letošní X. národní kongres SSTA ČLS JEP splní Vaše očekávání jak po odborné, tak i po společenské stránce.

Přeji Vám kvalitní odborné zážitky a krásně strávené dny v Plzni.

S úctou

Doc. MUDr. Petr Zeman, Ph.D., MBA

*Klinika ortopedie a traumatologie pohybového ústrojí LF UK a FN v Plzni
vědecký sekretář SSTA ČLS JEP*



Pořadatelé

Společnost po sportovní traumatologii a artroskopii České lékařské společnosti
Jana Evangelisty Purkyně

ve spolupráci s

Klinikou ortopedie a traumatologie pohybového ústrojí LF UK a FN Plzeň
Klinikou dětské a dospělé ortopedie a traumatologie 2. LF UK a FN Motol

PREZIDENT KONGRESU

Prof. MUDr. Tomáš Trč, CSc., MBA

Předseda SSTA ČLS JEP

ORGANIZÁTOR KONGRESU

Doc. MUDr. Petr Zeman, Ph.D., MBA

Vědecký sekretář SSTA ČLS JEP

VĚDECKÝ VÝBOR

Doc. MUDr. Vojtěch Havlas, Ph.D.

MUDr. Radim Kalina, Ph.D.

As. MUDr. Jakub Kautzner, Ph.D.

Doc. MUDr. Libor Paša, Ph.D.

Doc. MUDr. Aleš Podškubka, Ph.D.

MUDr. Pavel Sadovský

Prof. MUDr. Tomáš Trč, CSc., MBA

Doc. MUDr. Petr Zeman, Ph.D., MBA

ZÁŠTITA KONGRESU

Josef Bernard

hejtman plzeňského kraje

Prof. MUDr. Jindřich Fínek, Ph.D.

děkan LF UK v Plzni

Prof. MUDr. Vladimír Komárek, CSc.

děkan 2. LF UK v Praze

MUDr. Václav Šimánek, Ph.D.

ředitel FN v Plzni

Doc. MUDr. Tomáš Pavelka, Ph.D.

přednosta Kliniky ortopedie a traumatologie pohybového ústrojí LF UK a FN v Plzni

VŠEOBECNÉ INFORMACE

MÍSTO KONÁNÍ KONGRESU

Parkhotel Plzeň (U Borského parku 31, 324 04 Plzeň)

REGISTRACE

Čtvrtek 24. října 2018 7.00 - 18.00 hod.

Pátek 25. října 2018 8.00 - 15.00 hod.

REGISTRAČNÍ POPLATKY

	Registrační poplatek do 15. 6. 2018	Registrační poplatek po 15. 6. 2018
Člen SSTA ČLS JEP se zaplaceným členským poplatkem*	1 600 Kč	1 900 Kč
Nečlen SSTA ČLS JEP	1 900 Kč	2 200 Kč
SZP (sestra)	700 Kč	1 000 Kč
Fyzioterapeut	700 Kč	1 000 Kč
Doprovodná osoba	400 Kč	400 Kč

*Za člena SSTA ČLS JEP je považován ten člen, který má pro rok 2018 zaplacené členské poplatky. Tyto údaje budou prověřovány s SSTA.

REGISTRAČNÍ POPLATEK ZAHHRUJE

- účast na odborných zasedáních kongresu
- kongresové materiály
- volný vstup na výstavu firem
- občerstvení během přestávek

REGISTRAČNÍ POPLATEK DOPROVODNÉ OSOBY ZAHHRUJE

- volný vstup na výstavu firem
- občerstvení během přestávek

KREDITY

Vzdělávací akce je pořádána dle Stavovského předpisu č. 16.

Lékaři, kteří se zúčastní kongresu, obdrží po jeho skončení certifikát ohodnocený kredity ČLK, SZP Potvrzení o účasti ČAS, fyzioterapeuti kredity UNIFY ČR.

STRAVOVÁNÍ

Snídaně jsou zajištěny v místě ubytování. Coffee breaky budou probíhat v Kongresovém sále a ve foyer u firem. Oběd na čtvrtek si lze zakoupit u registrace dne 25. 10. 2018 za 230 Kč nepozději do 10.00 hodin.

SPOLEČENSKÝ VEČER

Společenský večer se koná **25. října 2018** od 20.00 hodin v restauraci **Na Spilce** (U Prazdroje 7, Plzeň).

Autobusová doprava od Parkhotelu do restaurace a zpět je zajištěna. Odjezd autobusu z parkoviště od Parkhotelu v 19.30 hodin. Bližší informace Vám poskytneme u registrace. Cena vstupenky je 500 Kč.

HOKEJOVÝ ZÁPAS A SCHŮZE VÝBORŮ SSTA A SSAST

Hokejový zápas lékařů ČR versus SR se koná dne 24. října 2018 od 18.00 hodin na hlavním stadionu Plzně.

Schůze se koná ve středu 24. října 2018 od 20.30 hodin v restauraci Golden Fish (U Borského parku 27, Plzeň).

ČLENSKÁ SCHŮZE SSTA ČLS JEP

Schůze se koná dne 25. října 2018 v Kongresovém sále od 17.15 hodin.

ORGANIZAČNÍ ZAJISTĚNÍ KONGRESU

Meritis s.r.o.

Obrovského 644/5
141 00 Praha 4

e-mail: sstakongres@meritis.cz

tel.: 272 774 065

fax: 272 767 597

www.meritis.cz/sstakongres2018

TEREZA HOFFMANNOVÁ

organizace kongresu, sponzoři a vystavovatelé
tel.: 737 287 518

TEREZA DONÁTOVÁ

registrace, ubytování
tel.: 737 282 842

INFORMACE K AKTIVNÍ ÚČASTI

JEDNACÍ JAZYK

Jednacím jazykem kongresu je čeština, slovenština a angličtina (bez simultánního překladu).

INFORMACE PRO PŘEDNÁŠEJÍCÍ

Přednášky prezentované přes PC (dataprojektor) je nezbytné předat na USB flash. Přednášky můžete předávat technikům ve vašem přednášejícím sále od čtvrtka 25. 10. 2018 od 7.30 hod., nejpozději 30 minut před zahájením programu vašeho přednáškového bloku, jinak nemůžeme garantovat bezproblémový průběh Vaší prezentace. Média si, prosím, vyzvedněte po ukončení vašeho programového bloku.

POSTERY

Postery budou umístěny na panelech o rozměru 105 cm (výška) × 75 cm (šířka) v Kongresovém sále pod Galerií.

Instalace posterů: čtvrtek 25. 10. 2018 od 7.30 - 10.30 hodin.

Deinstalace posterů: pátek 26. 10. 2018 od 14.30 hodin.




Pomůcky k instalaci budou k dispozici v prostoru posterové sekce.



SCHÉMA ODBORNÉHO PROGRAMU

ČTVRTEK 25. ŘÍJNA 2018

LÉKAŘSKÁ SEKCE


8.00 - 10.00	Koleno	Kongresový sál
10.00 - 10.30	Coffee break	
10.30 - 10.50	Slavnostní zahájení kongresu	Kongresový sál
10.50 - 12.30	Rameno	Kongresový sál
12.30 - 13.30	Workshop I	Conferenza  HELPING SURGEONS TREAT THEIR PATIENTS BETTER
13.30 - 15.00	Kyčel	Kongresový sál
15.00 - 16.00	Coffee break	
15.00 - 15.30	Workshop II	Bellevue 
15.30 - 16.00	Workshop III	Alto B  PART OF THE Johnson & Johnson FAMILY OF COMPANIES
16.00 - 17.15	Varia	Kongresový sál
17.15 - 18.00	Členská schůze SSTA ČLS JEP	Kongresový sál
20.00 - 0.30	Společenský večer	restaurace Na Spilce

SESTERSKÁ A FYZIOTERAPEUTICKÁ SEKCE

8.30 - 8.40	Zahájení sesterské sekce	Alto A
8.40 - 10.00	Odborný program	Alto A
10.00 - 10.30	Coffee break	
11.15 - 11.25	Zahájení fyzioterapeutické sekce	Bellevue
11.25 - 12.45	Odborný program	Bellevue

PÁTEK 26. ŘÍJNA 2018

LÉKAŘSKÁ SEKCE

8.30 - 10.30	Koleno	Kongresový sál
10.25 - 10.30	Udělení čestného členství SSTA ČLS JEP	Kongresový sál
10.30 - 11.00	Coffee break	
11.00 - 11.30	Workshop IV	Conferenza  HELPING SURGEONS TREAT THEIR PATIENTS BETTER
11.30 - 13.00	Rameno/varia	Kongresový sál
13.00 - 13.30	Coffee break	
13.30 - 14.30	Varia	Kongresový sál
14.30 - 14.45	Závěr kongresu	Kongresový sál

ODBORNÝ PROGRAM KONGRESU

ČTVRTEK 25. ŘÍJNA 2018

8.00 - 10.00 Odborný program: KOLENO

Předsedající: Paša L., Grauzel J.

› Béreš M., Kalina R.

Vliv rekonstrukce předního zkříženého vazů na artrózu kolenního kloubu, přehled aktuální literatury

Ortopedická klinika FN Olomouc (7 minut)

› Rouchal M., Vališ P., Heger J., Novák J.

BTB allograft při náhradách LCA

Ortopedická klinika FN Brno (7 minut)

› Sadovský P., Abrman K., Zeman P.

ACL minimal invasive internal reconstruction Mitek - metoda a první zkušenosti

Ortopedické odd. Nemocnice Č. Budějovice, a.s., KOTPÚ LF UK a FN Plzeň (7 minut)

› Frei R., Zeman P.

Poranění LCA v dětském věku - hodnocení a strategie léčby

Centrum pohybové medicíny Pavla Koláře, KOTPÚ FN Plzeň (7 minut)

› Okál F., Grauzel J.

Technika all-inside sutury menisků pomocí Truespan + second look

Sportclinic Bratislava (7 minut)

› Paša L., Kužma J., Herúfek R., Prokeš J.

Hodnocení transplantací menisků v dlouhodobém sledování 10-12 let

Klinika traumatologie LF MU Brno (7 minut)

› Frei R., Zeman P.

Save the Meniscus!

Centrum pohybové medicíny Pavla Koláře, KOTPÚ LF UK a FN Plzeň (7 minut)

› Grauzel J., Okál F.

Technika all-inside sutury menisků pomocí Knee Scorpion + second look

Sportclinic Bratislava (7 minut)

› Boglevský R., Pavliska T.

Internal brace - second look

Ortopedie a traumatologie ASK TORE s.r.o. (7 minut)

› **Prof. Hinterwimmer S. (invited speaker)**

New Trends in ACL Reconstruction.

Německo (15 minut)

Diskuze

10.00 - 10.30 Coffee break

10.30 - 10.50 Slavnostní zahájení kongresu:

Prof. MUDr. Tomáš Trč, CSc., MBA

Prof. MUDr. Jindřich Fínek, Ph.D.

MUDr. Václav Šimánek, Ph.D.

Doc. MUDr. Tomáš Pavelka, Ph.D.

Doc. MUDr. Petr Zeman, Ph.D., MBA

10.50 - 12.30 Odborný program: RAMENO

Předsedající: Trč T., Kalina R.

› **Atoun E. (invited speaker)**

Arthroscopic transosseous rotator cuff repair - back to the future

Izrael (15 minutes)

› Kalina R., Neoral P., Holibka R.

První výsledky ASK suprakapsulární rekonstrukce ramenního kloubu

Ortopedická klinika FN Olomouc (7 minut)

› Varga M., Perduk J.

Trapezius transfer pri ireparabilnej lézii rotátorovej manžety

Klinika muskulosketalnej a športovej medicíny, Nemocnica Košice-Šaca a.s (7 minut)

› **Atoun E. (invited speaker)**

Sternoclavicular joint: from arthroscopy to arthroplasty

Izrael (12 minutes)

› Neoral P., Kalina R., Holibka R.

Patologie dlouhé hlavy Bicepsu - přehled

Ortopedická klinika FN Olomouc (9 minut)

› Tuček M.

SLAP léze - tenodéza versus refixace labra

Klinika ortopedie 1. LF UK a ÚVN Praha (7 minut)

ČTVRTEK 25. ŘÍJNA 2018

› Bartoš R., Bajnar L., Bubák J.

Diagnostika a taktika ošetření kombinovaných lézí caput longum m. biceps brachii a m. subscapularis

Klaudíánova nemocnice Mladá Boleslav, Ortopedicko - traumatologické oddělení (7 minut)

› Sadovský P., Musil D., Abrman K.

Otevřená Bristow - Latarjetova operace - narůstající význam v době artoskopických stabilizací.

Ortopedické odd. Nemocnice Č. Budějovice, a.s. (7 minut)

› Říman P.

ASK léčba luxační zlomeniny glenoidu

Ortopedicko-traumatologické oddělení, Nemocnice Na Františku Praha 1 (7 minut)

Diskuze

12.30 - 13.15

Workshop I - Arthrex



› **Prof. Hinterwimmer S. (Německo)**

„Nové trendy v ošetření kolenního kloubu - posterolaterální komplex, ALL (anterolateral ligament) reconstruction, zadní roh menisku“

12.30 - 13.30

Oběd

13.30 - 15.00

Odborný program: KYČEL

Předsedající: Zeman P., Kautzner J.

› **Kolář P. (invited speaker)**

Posturální funkce v etiologii morfologických poruch pohybového aparátu

Klinika rehabilitace a tělovýchovného lékařství FN Motol, CPM Pavla koláře (25 minut)

› Zeman P.

Indikace a výběr pacienta k artroskopii kyčelního kloubu

KOTPÚ LF UK a FN Plzeň (10 minut)

› Kautzner J., Havlas V., Trč T.

Artroskopie kyčle a otevřené rekonstrukce kyčelního kloubu u sportovců

Klinika dětské a dospělé ortopedie a traumatologie 2. LF UK a FN Motol (7 minut)

› Chládek P., Rejda O.

Má otevřená rekonstrukce kyčle místo v léčbě závodních sportovců?

Ortopedie Vršovice, Praha (7 minut)

› Nepraš P., Vlčková I., Kupilíková L.

ASK terapie při léčbě artrotických změn kyčelního kloubu

SportsmedConsultation (7 minut)

› Mohyla M., Jelínek O., Stříž M.

Syndrom bolestivého třísla u fotbalistů

Ortopedické oddělení FN Ostrava (7 minut)

› Raň M., Baňas M., Dujakovič G.

ASK kyčle - kazuistika

Ortopedické oddělení, Kroměřížská nemocnice a.s. (7 minut)

› Skala P., Zeman P.

Přínos artroMRI vyšetření u pacientů před plánovanou ASK kyčelního kloubu

KOTPÚ LF UK a FN Plzeň (7 minut)

Diskuze

15.00 - 15.30 Workshop II - Promedica 

› Hudeček F.

Základy sutury menisků

15.30 - 16.00 Workshop III - Johnson & Johnson 

› Sadovský P.

ACL minimal invasive internal reconstruction Mitek

16.00 - 17.15 Odborný program: VARIA

Předsedající: Havlas V., Ditmar D.

› Ditmar D.

Současné trendy v léčbě LCA. Opravdu jsme to dělali 20 let špatně!?

SHAPE Ortop. amb. (10 minut)

ČTVRTEK 25. ŘÍJNA 2018

› Kautzner J., Havlas V., Trč T.

Možnosti a výsledky rekonstrukce LCA u dětí a adolescentů

Klinika dětské a dospělé ortopedie a traumatologie 2. LF UK a FN Motol (7 minut)

› Komzák M., Hart R.

Naše zkušenosti s akutní refixací tibiálního úponu zadního zkříženého vazů kolenního kloubu

Ortopedicko-traumatologické oddělení, Nemocnice Znojmo (7 minut)

› Hudeček F.

Úvod do léčby konopím v ortopedii

I. ortopedická klinika FN u sv. Anny Brno (7 minut)

› Vališ P., Maršálek M., Rouchal M., Novák J.

Řešení nestability hlezna

Ortopedická klinika FN Brno (7 minut)

› Dostál A.

Únavové zlomeniny bázy V. metatarzu u športovcov - operovat?

KÚCh UN Bratislava - Kramáre, Slovensko (7 minut)

› Barna M.

Pohled z praxe na diagnostiku a léčbu natrženého svalu.

MUDr. Miloš Barna (7 minut)

Diskuze

17.15 – 18.00 **Členská schůze SSTA ČLS JEP**

20.00 – 0.30 **Společenský večer - Restaurace na Spilce**

PÁTEK 26. ŘÍJNA 2018

8.00 – 15.00 Registrace

8.30 – 10.30 Odborný program: KOLENO

Předsedající: Podškubka A., Holibka R.

› Trč T.

Artroskopie kolena - kritický náhled

Klinika dětské a dospělé ortopedie a traumatologie 2. LF UK a FN Motol (12 minut)

› Podškubka A.

Historie a vývoj technik rekonstrukce LCA

Ortopedická klinika 1. LF UK a IPVZ, Nemocnice Na Bulovce, Praha (12 minut)

› Avenarius J., Bartoš R.

Internal Bracing při akutním multiligamentózním poranění kolenního kloubu

Klinika úrazové chirurgie fakulty zdravotnických studií Univerzity J.E. Purkyně v Ústí nad Labem – Masarykova nemocnice v Ústí nad Labem, Klaudiánova nemocnice - Mladá Boleslav (7 minut)

› Pertl M., Kubát P.

Závěsná kortikální fixace versus interferenční šroub u femorální fixace náhrady předního zkříženého vazů

Nemocnice Havlíčkův Brod - Ortopedicko-traumatologické oddělení (7 minut)

› Holibka R., Kalina R., Neoral P.

ASK ošetření root ruptur menisků, první zkušenosti

Ortopedická klinika FN Olomouc (7 minut)

› Hlubek R.

Je artroskopie adekvátní výkon v léčbě femoropatelárního bolestivého syndromu?

Ortopedické oddělení FNO (7 minut)

› Rafi M., Baňas M., Dujakovič G.

Plastika MPFL- videoprezentace

Ortopedické oddělení, Kroměřížská nemocnice a.s. (7 minut)

› Musil D., Sadovský P., Abrman K., Trnka T.

Posterolaterální komplex - anatomická rekonstrukce

Ortopedické odd. Nemocnice Č. Budějovice, a.s. (7 minut)

PÁTEK 26. ŘÍJNA 2018

› Havel O., Zeman P., Pavelka T.

Výsledky operační léčby poraněného vnitřního postranního vazů kolenního kloubu s augmentací pomocí pásky FiberTape®

KOTPÚ LF UK a FN Plzeň (7 minut)

Udělení čestného členství SSTA ČLS JEP

(5 minut)

Diskuze

10.30 - 11.00 Coffee break

11.00 - 11.30 Workshop IV. – Arthrex



› **Dr. Werner A. (Německo)**

„Nejnovější přístup ke stabilizaci labra – labral bridge; uzlíčí vs. neuzlíčí kotvy“

11.30 - 13.00 Odborný program: RAMENO/VARIA

Předsedající: Musil D., Sadovský P.

› **Kebrle R. (invited speaker)**

AS asistované intraartikulární osteotomie v rámci léčby posttraumatických deformit radií

ÚPCHR Vysoké nad Jizerou (12 minut)

› **Kebrle R. (invited speaker)**

Poranění flexorových šlach u vrcholové tenistky- kazuistika

ÚPCHR Vysoké nad Jizerou

(7 minut)

› Maršálek M., Novák J., Štouračová A., Vališ P.

Korelace vyšetření SL vazů MR při ASK zápěstí

Ortopedická a radiologická klinika LF MU a FN Brno (7 minut)

› **Dr. Werner A. (invited speaker)**

„Arthroscopic treatment of large and massive rotator cuff tears: current concepts“

Německo (15 minutes)

› Musil D., Sadovský P., Abrman K., Trnka T.

Kapsulární release u syndromu zmrzlého ramene - dlouhodobé výsledky

Ortopedické odd. Nemocnice Č. Budějovice, a.s. (7 minut)

› Komzák M., Hart R.

Transfer m. pectoralis major při ireparabilní inveterované ruptuře m. subscapularis

Ortopedicko-traumatologické oddělení, Nemocnice Znojmo (7 minut)

› Vojtaník P., Uher T., Pikula R.

Nestabilní rameno epileptika = oříšek: kazuistika

Klinika úrazové chirurgie FN Brno (7 minut)

› Novák J., Rouchal M., Vališ P.

Zlomeniny přední hrany glenoidu

Ortopedická klinika, FN Brno (7 minut)

Diskuze

13.00 - 13.30 Coffee break

13.30 - 14.30 Odborný program: VARIA

Předsedající: Zeman P., Vícha J.

› Vícha J., Proček T.

Management patelofemorální nestability u dětí a dospělých

Ortopedická klinika FN Hradec Králové (9 minut)

› Neckář P.

Konzervativní nebo operační léčba chondrální léze u sportovce

Oddělení sportovní medicíny a Klinika úrazové chirurgie, Krajská zdravotní a.s., Masarykova nemocnice Ústí nad Labem (7 minut)

› Proček T., Vícha J.

Náhrada anterolaterálního ligamenta kombinovaná s náhradou LCA kolena: „overtreatment“ nebo nutnost?

Ortopedická klinika FN Hradec Králové (7 minut)

› Hladký V., Hudák R., Havlas V., Smetanová J., Trč T.

Osgood Schlatter a jeho vliv na stereotyp pohybu Y-balance test

Klinika dětské a dospělé ortopedie a traumatologie 2. LF UK a FN Motol (7 minut)

PÁTEK 26. ŘÍJNA 2018

› Hanus M., Trč T., Havlas V.

AC luxace - porovnání metod léčby

Klinika dětské a dospělé ortopedie a traumatologie 2. LF UK a FN Motol (7 minut)

› Kudela J., Zeman P.

Artroskopické výkony po TEP kyčelního kloubu - naše zkušenosti

KOTPÚ LF UK a FN Plzeň (7 min)

› Zeman P., Koudela K. jr.

Artroskopická extirpace osteoid osteomu kyčelního kloubu: vzácná indikace k artroskopii kyčle - kazuistika

KOTPÚ LF UK a FN Plzeň. (5 minut)

› Herúfek R., Prokeš J., Paša L.

Výsledky terapie ruptury distální úponové šlachy musculus biceps brachii

Klinika traumatologie LF MU

Úrazová nemocnice Brno (7 minut)

› Kasl J., Zeman P., Matějka T., Pavelka T.

Biologické možnosti ovlivnění vhojování štěpu LCA po anatomické rekonstrukci LCA

Diskuze

14.30 - 14.45 Závěr kongresu

ODBORNÝ PROGRAM KONGRESU

SESTERSKÁ A FYZIOTERAPEUTICKÁ SEKCE

ČTVRTEK 25. ŘÍJNA 2018

8.30 - 10.00 Odborný program: SESTERSKÁ SEKCE

Předsedající: Vávrová P.

› Pastyříková M.

All-inside rekonstrukce předního zkříženého vazů z pohledu sestry jednodenní ortopedie

KOTPÚ LF UK a FN Plzeň (8 minut)

› Kučerová M., Faflíková A.

Péče o pacienta po artroskopické extirpaci osteoidního osteomu kyčelního kloubu – kazuistika

KOTPÚ LF UK a FN Plzeň (8 minut)

› Hummelová J.

Ošetrovatelské péče o pacienta po artroskopii kyčelního kloubu

KOTPÚ LF UK a FN Plzeň (8 minut)

› Romanová Y., Musilová A.

ASK suprakapsulární rekonstrukce ramene-MATRIX na našem pracovišti

FN Olomouc -ortopedie operační sály (8 minut)

› Šuryová G., Launerová J.

Techniky sutúry menisků na našem pracovišti

Sportclinic s.r.o. ,Bratislava (8 minut)

› Valancová E., Vaníková A., Mitterová K.

Manažment pacienta po sutúre menisků z pohledu sestry v rámci JZS

Sportclinic s.r.o., Bratislava (8 minut)

› Linhartová V.

ASK kyčelního kloubu z pohledu perioperační sestry

KOTPÚ LF UK a FN Plzeň (8 minut)

› Adlerová M.

Náhrada předního zkříženého vazů metodou all inside

KOTPÚ LF UK a FN Plzeň (8 minut)

ČTVRTEK 25. ŘÍJNA 2018

› Křenková J., Suchánková V.,

Transplantace menisku

Úrazová nemocnice Brno (8 minut)

Diskuze

10.00 - 10.30 Coffee break

11.15 - 12.45 Odborný program: FYZIOTERAPEUTICKÁ SEKCE

Předsedající: Honová K., Janoušek M.

› Honová K.

Klinické důsledky změny centrálně řízené stabilizace kolenního kloubu po ruptuře LCA – typ COPER & NONCOPER

Regionální fotbalová akademie Jihomoravského kraje (10 minut)

› Janoušek M.

Fyzioterapie po akutní refixaci a augmentaci LCA fiber tape

(10 minut)

› Honová K.

Hamstringy – generátor rychlosti a agonisty LCA. Moderní přístupy vedoucí k pozitivnímu ovlivnění jejich funkce a prevenci vzniku zranění

Regionální fotbalová akademie Jihomoravského kraje (10 minut)

› Rukavička M.

Komplexní terapeutická intervence u funkčních poruch vrcholových sportovců

Fyzioterapie Rukavička - soukromá praxe (10 minut)

› Schreier B.

Využití metod fyzikální terapie ve sportovní traumatologii

Centrum pohybové medicíny Pavla Koláře (10 minut)

› Rukavička M.

Problematika svalových zranění ve vrcholovém sportu

Fyzioterapie Rukavička - soukromá praxe (10 minut)

› Vlčková I., Ryba L., Pavlíková L.

Instantní rotační centrum tibiae v problematice anterolaterální nestability kolenního kloubu

Katedra rehabilitačních oborů, FZS, ZČU, Plzeň (8 minut)

› Helm L., Dvořák A.

Problematika subkalkaneární enthesopatie a její fyzioterapie

HP Fyzioclinic s.r.o Plzeň

Ortopedie Klatovy s.r.o (8 minut)

Diskuze

POSTEROVÁ SEKCE:

› Komzák M., Hart R.

Rotational Stability Of The Knee Two Years After The ACL And Anterolateral Ligament Reconstruction

Ortopedicko-traumatologické oddělení, Nemocnice Znojmo

› Zeman P.¹, Kasl J.¹, Tupý R.², Frei³ R., Kott O.⁴, Kautzner J.⁵

Zhodnocení MRI nálezů na šlachovém štěpu po anatomické rekonstrukci předního zkříženého vazů u pacientů s aplikací versus bez aplikace fibrinu bohatého na krevní destičky - výsledky prospektivní randomizované studie

¹ *Klinika ortopedie a traumatologie pohybového ústrojí Lékařské fakulty Univerzity Karlovy a Fakultní nemocnice Plzeň*

² *Klinika zobrazovacích metod Lékařské fakulty Univerzity Karlovy a Fakultní nemocnice Plzeň*

³ *Centrum pohybové medicíny Pavla Koláře, Praha,* ⁴ *Katedra zdravotnických studií Západočeské Univerzity, Plzeň*

⁵ *Klinika dětské a dospělé ortopedie a traumatologie 2. lékařské fakulty Univerzity Karlovy a Fakultní nemocnice v Motole, Praha*

› Otaševič T., Vališ P., Rouchal M., Repko M., Šprláková - Puková A.

Ošetření chondrálních defektů kolenního kloubu implantátem CaReS-1S

Ortopedická klinika FN Brno

› Pikula R., Uher T., Smékal P., Vojtaník P.

Gonitída po náhradě LCA

KUCH FN Brno

› Zeman P.¹, Kautzner J.², Havel O.¹, Matějka J.¹, Pavelka T.¹, Havlas V.²

Anatomická all-inside rekonstrukce předního zkříženého vazů kvadrúštěm m. semitendinosus odebraným posteromediálním přístupem – klinické výsledky prospektivní studie s minimálním odstupem 12 měsíců od operace

¹ *Klinika ortopedie a traumatologie pohybového ústrojí Lékařské fakulty Univerzity Karlovy a Fakultní nemocnice, Plzeň*

² *Klinika dětské a dospělé ortopedie a traumatologie 2. lékařské fakulty Univerzity Karlovy a Fakultní nemocnice v Motole, Praha*

› Skala P.¹, Zeman P.¹, Kautzner J.², Havlas V.², Pavelka T.¹, Matějka J.¹

Korelace artroskopického a MR nálezu u sportovně aktivních pacientů s klinicky suspektní lézí acetabulárního labra – výsledky prospektivní studie

¹ *Klinika ortopedie a traumatologie pohybového ústrojí Lékařské fakulty Univerzity Karlovy a Fakultní nemocnice, Plzeň*

² *Klinika dětské a dospělé ortopedie a traumatologie 2. lékařské fakulty Univerzity Karlovy a Fakultní nemocnice v Motole, Praha*

› Zeman P.¹, Rafi M.², Skala P.¹, Zeman P.¹, Matějka J.¹, Pavelka T.¹

Výsledky endoskopické terapie bolestivého syndromu velkého trochanteru

¹ *Klinika ortopedie a traumatologie pohybového ústrojí Lékařské fakulty Univerzity Karlovy a Fakultní nemocnice v Plzni*

² *Ortopedicko-traumatologické oddělení, Nemocnice Přerov*

ABECENÍ REJSTŘÍK AUTORŮ:

Abrman K.	8, 13, 15	Kautzner J.	10, 12, 19, 20	Repko M.	19
Abrman K.	10	Kebrle R.	14	Romanová Y.	17
Adlerová M.	17	Kolář P.	10	Rouchal M.	8, 12, 15, 19
Atoun E.	9	Komzák M.	8, 15, 19	Rukavička M.	18
Avenarius J.	13	Kott O.	19	Ryba L.	18
Bajnar L.	10	Křenková J.	18	Říman P.	10
Baňas M.	11, 13	Kubát P.	13	Sadovský P.	8, 10, 11, 13, 15
Barna M.	12	Kučerová M.	17	Schreier B.	18
Bartoš R.	10, 13	Kudela J.	16	Skala P.	11, 20
Béřeš M.	8	Kupilíková L.	11	Smékal P.	19
Boglevský R.	8	Kužma J.	8	Smetanová J.	15
Bubák J.	10	Launerová J.	17	Stříž M.	11
Ditmar D.	11	Linhartová V.	17	Suchánková V.	18
Dostál A.	12	Maršálek M.	12, 14	Šprláková - Puková A.	19
Dujakovič G.	11, 13	Matějka J.	20	Štouračová A.	14
Dvořák A.	19	Matějka T.	16	Šuryová G.	17
Faflíková A.	17	Mitterová K.	17	Trč T.	10, 12, 13, 15, 16
Frei R.	8, 12, 19	Mohyla M.	11	Trnka T.	13, 15
Grauzel J.	8	Musil D.	10, 13, 15	Tuček M.	9
Hanus M.	16	Musilová A.	17	Tupý R.	19
Hart R.	8, 15, 19	Neckář P.	15	Uher T.	15, 19
Havel O.	13, 20	Neoral P.	9, 13	Valancová E.	17
Havlas V.	10, 12, 15, 16, 20	Nepraš P.	11	Vališ P.	8, 12, 14, 15, 19
Heger J.	8	Novák J.	8, 12, 14, 15	Vaníková A.	17
Helm L.	19	Okál F.	8	Varga M.	9
Herůfek R.	8, 16	Otaševič T.	19	Vícha J.	15
Hinterwimmer S.	9, 10	Pastyříková M.	17	Vlčková I.	11, 18
Hladký V.	15	Paša L.	8, 16	Vojtaník P.	15, 19
Hlubek R.	13	Pavelka T.	14, 16, 20	Werner A.	14
Holibka R.	9, 13	Pavlíková L.	18	Zeman P.	8, 10, 11, 12, 14, 16, 19, 20
Honová K.	18	Pavliška T.	8		
Hudák R.	15	Perduk	9		
Hudeček F.	11, 12	Pertl M.	13		
Hummelová J.	17	Pikula R.	15, 19		
Chládek P.	11	Podškubka A.	13		
Janoušek M.	18	Proček T.	15		
Jelínek O.	11	Prokeš J.	8, 16		
Kalina R.	8, 9, 13	Rafi M.	11, 13, 20		
Kasl J.	16, 19	Rejda O.	11		

Přehled sponzorů a vystavovatelů

Generální sponzor



Hlavní sponzoři



Sponzoři a vystavovatelé

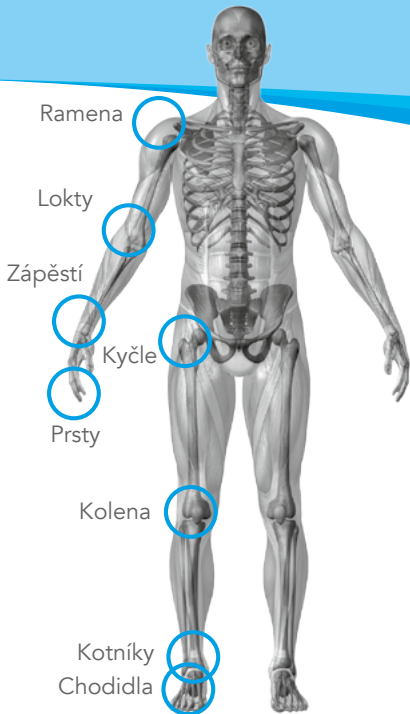


Všem sponzorům a vystavovatelům děkujeme za podporu a účast!



DUROLANE®

hyaluronová kyselina, stabilizovaná jednorázová injekce



Silná & trvající
úleva od bolesti

**Vysoce purifikovaný produkt
vytvářen pomocí procesu NASHA**

**Silnější a déletrvající úleva od
bolesti oproti MPA¹**

**Dlouhotrvající úleva od bolesti
po dobu až 12 měsíců¹**



DUROLANE
je k dispozici ve 3 ml
stříkačce k léčbě velkých
i malých kloubů

Literatura: 1. Leighton R, Ilmarinen C, Therman R, et al. NASHA hyaluronic acid vs methylprednisolone for knee osteoarthritis: a prospective, multi-centre, randomized, non-inferiority trial. Osteoarthritis Cartilage. 2014; 23: 1723-33. 2. McCreedy A, McCreedy A, Jassby JH, et al. A Comparison of Intra-Articular Hyaluronic Acid Composites in the Treatment of Mild to Moderate Knee Osteoarthritis. JArthritis. 2013; 21.

Shrnutí indikací:
DUROLANE (3ml): Symptomatická léčba lehké až střední osteoartrické bolesti kolena a kyčlí. Kromě toho, DUROLANE je indikován pro symptomatickou léčbu lehké až střední osteoartrické bolesti kotníku, ramenou, lokty, zápěstí, prstů a prstů na nohou.
DUROLANE SJ (1ml): Symptomatická léčba lehké až střední osteoartrické bolesti kotníku, lokty, zápěstí, prstů a prstů na nohou.

DUROLANE i DUROLANE SJ jsou též indikovány při bolesti po artroskopii za přítomnosti osteoartrózy v rámci 3 měsíců od procedury.

Žádné vedlejší účinky nejsou známy.

DUROLANE, Bioventus a logo Bioventus jsou registrovanými obchodními značkami Bioventus LLC.

Neměli byste užívat DUROLANE v případech, že v místě zavedení injekce trpíte infekcí nebo kožní chorobou. DUROLANE nebyl testován na těhotných ani kojících ženách, ani na dítětech. Mezi rizika mohou patřit krátkodobá bolest, svědění anebo ztuhlost v místě zavedení injekce.

Kompletní informace k předepisování je k dispozici na obalu produktu nebo na www.durolane.com.

LERAM
- farmaceutika -

Distribuce v ČR: LERAM pharmaceuticals s.r.o.
Náměstí Svobody 93/22, 602 00 Brno, Česká republika
www.leram-pharma.cz

Zastoupení pro ČR a SK: Aqvitox Technology s.r.o.
Šoltésvej 14, 811 08 Bratislava, Slovensko

System sutury menisku FAST-FIX[◇] 360

Technika ALL-INSIDE

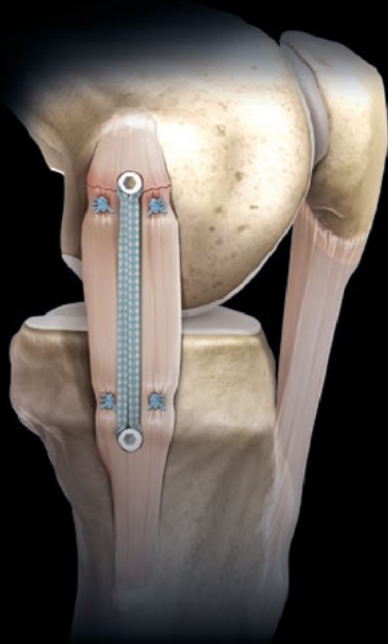
Výhradním distributorem značky Smith & Nephew v České republice je Promedica, spolehlivý partner pro zdravotníky, dodavatele i výrobce zdravotnických prostředků.



Pro více informací kontaktujte obchodního zástupce divize Ortopedie na ortopedie@promedica-praha.cz, nebo navštivte www.promedica-praha.cz.

Internal Brace[™] pro kolenní kloub

Nový přístup k augmentaci ligament



MCL *InternalBrace*[™]

- Podpora hojení bez náhrady vazů
- Umožňuje včasné zatěžování



Primární oprava LCA s použitím *InternalBrace*[™]

- Zajišťuje anatomickou délku v průběhu hojení
- Bezpečné a biokompatibilní díky FiberTape



SwiveLock®

Nejuniverzálnější systém měkko tkáňové fixaci ke kosti

Vlastnosti a výhody

- Implantáty biokompozitní, PEEK a titanové
- V nabídce velikosti od 3.5 do 9mm
- Standardní s předvrtáním nebo bez potřeby předražeče
- Kanylované a perforované



Arthrex®

www.arthrex.com

Aspironix s.r.o., Výhradní distributor Arthrex.